




































设备及材料表						
序号	图例	名称	规格	单位	数量	备注
1		照明配电箱		台	4	明装:1.2米
2		局部等电位端子箱		台	4	暗装:0.5米
3		洁具感应器		台	39	详水施
4		总等电位端子箱		台	1	暗装:0.5米
5		应急照明配电箱		台	2	明装:1.2米
6		感应灯	LED 28W	盏	9	吸顶安装
7		单管荧光灯	T5 36W	盏	47	吸顶安装
8		墙上座灯		盏	2	安装高度大于2.5米
9		防水防尘灯	LED 28W	盏	16	吸顶安装
10		双管荧光灯	T5 2x28W	盏	24	吸顶安装
11		灯	T5 2x28W	盏	4	吸顶安装
12		广照型灯	100W	盏	30	吸顶安装
13		楼层标志灯	中型 DC36V 1W	盏	6	壁装1.5米
14		疏散照明灯(A型)	中型 DC36V 5W	盏	21	壁装2.5米
15		疏散出口标志灯	中型 DC36V 1W	盏	3	门框上0.2米
16		应急灯	中型 DC36V 5W	盏	32	吸顶安装
17		双面多信息复合标志灯	中型 DC36V 1W	盏	5	链吊2.5米
18		方向标志灯(左向)	中型 DC36V 1W	盏	7	暗装0.5米
19		安全出口标志灯	中型 DC36V 1W	盏	4	门框上0.2米
20		方向标志灯(右向)	中型 DC36V 1W	盏	2	暗装0.5米
21		应急疏散指示标识灯(向左、向右)	中型 DC36V 1W	盏	1	暗装0.5米/链吊2.5米
22		5P空调插座	AC380 25A	个	6	暗装0.4米
23		壁挂空调插座	AC250 16A	个	1	暗装2.2米
24		热水器插座	AC250 10A	个	4	暗装1.8米
25		安全型三相暗装插座	AC250 10A	个	27	暗装0.4米
26		双联开关	AC250 10A	个	3	暗装1.3米
27		带指示灯的开关	AC250 10A	个	2	暗装1.3米
28		密闭防水单联单控开关	AC250 10A	个	8	暗装1.3米/厨卫暗装1.1米
29		开关	AC250 10A	个	3	暗装1.3米
30		三联开关	AC250 10A	个	1	暗装1.3米
31		密闭防水双联单控开关	AC250 10A	个	2	暗装1.3米
32		无线接入点		个	6	壁装2.5米
33		24U机柜		个	1	
34		无障碍紧急呼叫按钮		个	4	壁装0.5/1.1米
35		无障碍声光报警器		个	2	门框上0.2米安装

附注：此材料表 仅供参考，实际以预算为准。

图 纸 目 录		
LIST OF DRAWINGS		
图别与图号	图 名	图 幅
DRAWING SORT & DRAWING No.	TITLE	SHEET
DS-01	设备及材料表 图纸目录	A2
DS-02	电气设计说明（一）	A2
DS-03	电气设计说明（二）	A2
DS-04	配电系统图	A2
DS-05	架空层照明平面图	A2
DS-06	一层照明插座平面图	A2
DS-07	二层照明插座平面图 9.000篮球馆上空照明插座平面图	A2
DS-08	架空层应急照明平面图	A2
DS-09	一层应急照明平面图	A2
DS-10	二层应急照明平面图 9.000篮球馆上空应急照明平面图	A2
DS-11	架空层弱电平面图	A2
DS-12	一层弱电平面图	A2
DS-13	二层弱电平面图	A2
DS-14	一层接地平面图	A2
DS-15	屋顶防雷平面图	A2

选用标准图集

序号	图 集 号	图 集 名 称	备 注
1	04D701-1	《 电气竖井设备安装 》	
2	D701-1	《 封闭式母线及桥架安装 》	
3	04D701-3	《 电缆桥架安装 》（2002年合订本）	
4	D702-1~3	《 常用低压配电设备及灯具安装 》（2004年合订本）	
5	03D702-3	《 特殊灯具安装 》	
6	D301-1~3	《 室内管线安装 》（2004年合订本）	
7	16D303-2	《 常用风机控制电路图 》	
8	16D303-3	《 常用水泵控制电路图 》	
9	12D101-5	《110kV及以下电缆敷设 》	
10	15D202-3	《UPS与EPS电源装置的设计与安装 》	
11	99D201-2	《 干式变压器安装 》	
12	17D201-4	《 20/0.4kV及以下油浸变压器室布置及变配电所常用设备构件安装 》	
13	15D202-2	《 柴油发电机组设计与安装 》	
14	11D703-1	《 水箱及水池水位自动控制 》	
15	11D703-2	《 液位测量装置安装 》	
16	09DX001	《 建筑电气工程设计常用图形和文字符号 》	
17	05X101-2	《 地下通信线缆敷设 》	
18	04X501	《 火灾报警及消防控制 》	
19	06SX503	《 安全防范系统设计与安装 》	
20	14D504	《 接地装置安装 》	
21	19D702-7	《 应急照明设计与安装 》	

注：施工单位自备施工图集。

说明：
1. 版权所有. 所有尺寸须以标注为准. 不准在图纸上直接量取. 施工单位须现场校验尺寸. 本图加盖出图专章为有效版本.
2. 此图纸必须经图纸审图机构审查合格盖章并经消防审批部门审查合格盖章后方可施工

工程设计出图专用章:
STAMP OF ARCHITECTURAL DESIGN

工程设计文件出图专用章
单位名称：中晏建设集团有限公司
资质范围：建筑行业（建筑工程）、农林行业（农业综合开发生态工程）专业乙级
证书编号：A251026966
有效期至：2024年12月31日

（未盖专用章本图无效）

中华人民共和国一级注册建筑师
姓 名： 张 振 兴
注册号： 5100964-002
有效期： 至2025年07月

中华人民共和国一级注册结构工程师
姓 名： 吕 学 涛
注册号： 5102696-S003
有效期： 至2024年06月

（未盖专用章本图无效）

中晏建设集团有限公司
Zhongyan Construction Group Co., Ltd
建筑行业（建筑工程）乙级
证书编号： A251026966

本图版权属我公司所有，除该工程外对本图的任何用途和复制，须获得我公司的书面许可。
THE OWNERSHIP OF THE COPYRIGHT IN THIS DRAWING IS RETAINED BY ZHONG CHENG CO., LTD. WRITTEN CONSENT MUST BE OBTAINED BEFORE ANY USE OR REPRODUCTION OF THIS DRAWING.

签 署 栏		
制 图	黄湘仁	
设 计	黄湘仁	
校 对	丁海明	
专业负责人	曹永雷	
项目负责人	吕学涛	
审 核	丁海明	
审 定	张 宏	

会 签 栏			
建 筑		电 气	
结 构		暖 通	
给 排 水		智 能	
建设单位	巴中市巴州区教育和体育局		
工程名称	巴中市巴州区全民健身中心建设项目		
图纸名称	设备及材料表 图纸目录		
设计编号	ZY20240-01	图 号	DS- 01
设计阶段	施工图	版 次	第一版
比 例	1:100	日 期	2024. 05